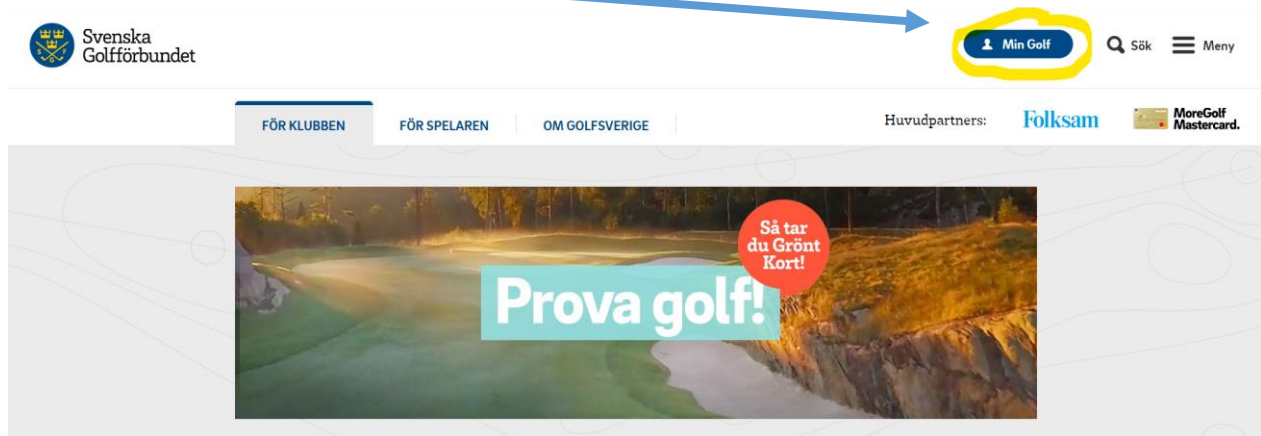


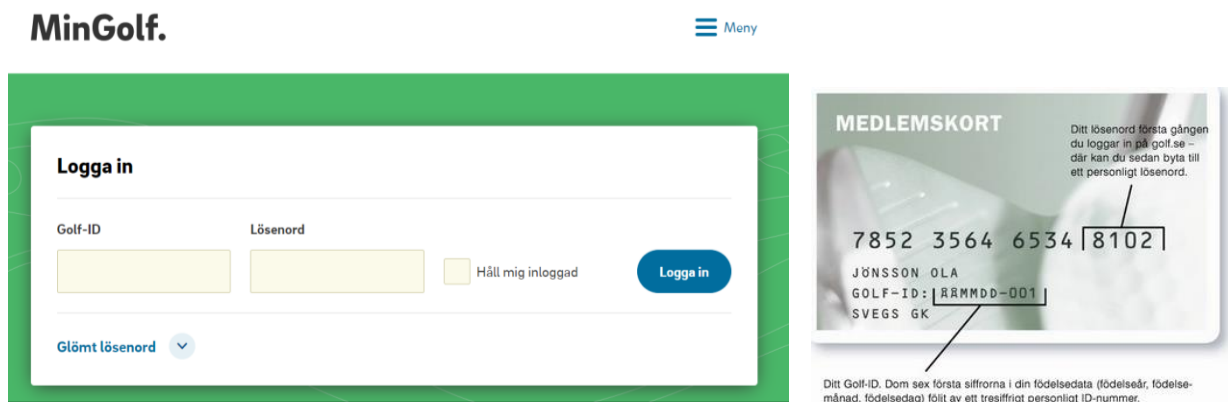
Steg 1: Gå till Min Golf

Öppna en webbläsare och skriv in www.golf.se, uppe till höger på sidan finns rutan Min Golf.



Steg 2: Logga In

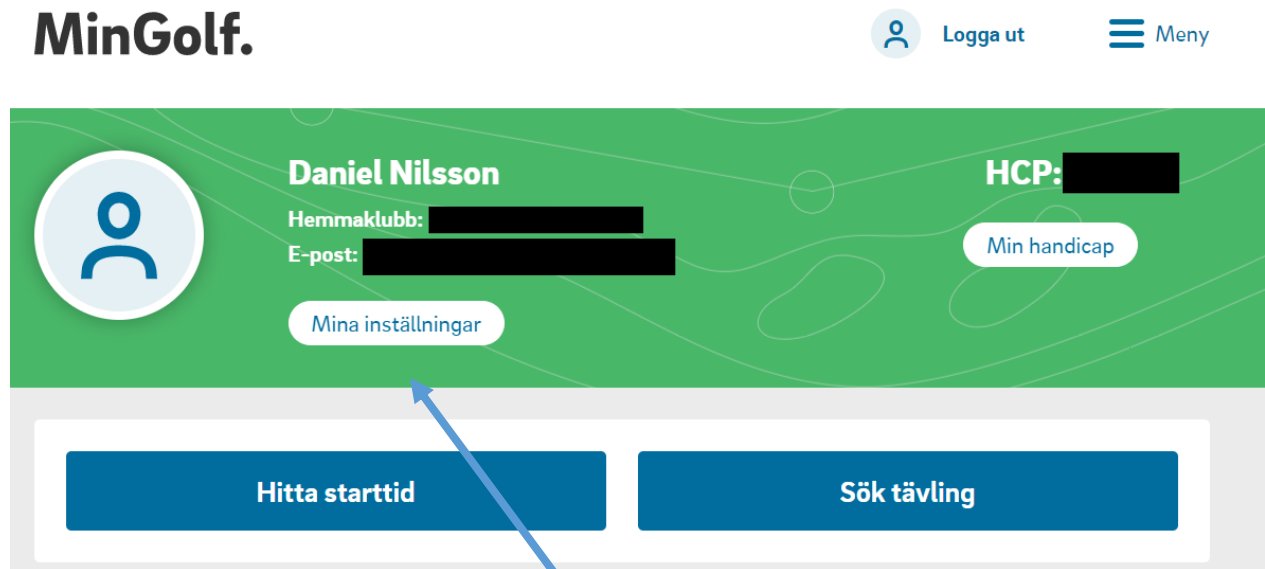
På inloggningssidan skriv in golf id YYMMDD-XXX (ditt/eller den du ska anmäla) samt lösenord. Om det är första gången du loggar in brukar lösenordet vara de fyra sista siffrorna på medlemskortet.



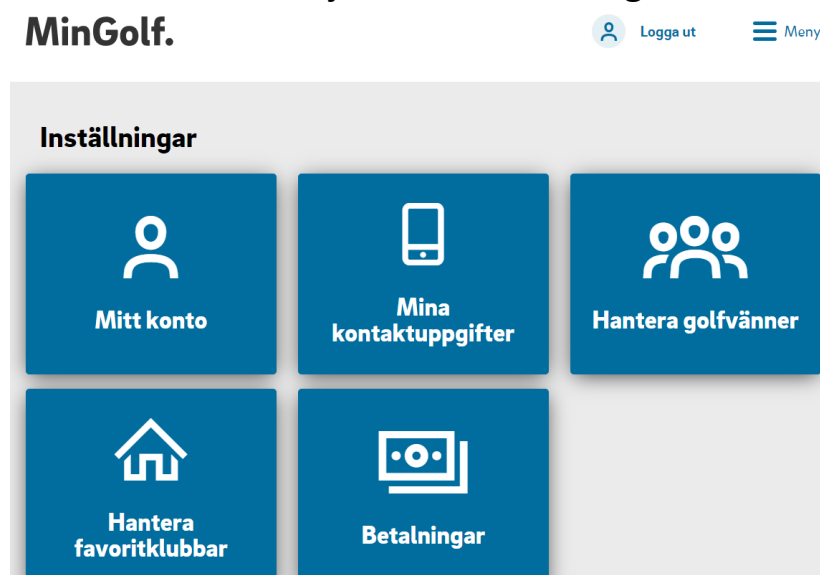
Om du saknar inloggning eller har glömt den, följ instruktionerna på sidan eller kontakta kansliet på golfklubben.

Steg 3: Uppdatera uppgifter (Detta steg behövs inte göras varje gång)

För att klubben och tävlingsledningen ska kunna kontakta dig på rätt sätt vänligen kontrollera dina uppgifter. Om detta är en juniors konto är det bra att även ha med kontaktuppgifter till minst en förälder.



Från startsidan välj "Mina inställningar"



Välj "Mina kontaktuppgifter" Under kontaktuppgifter vänligen verifiera era uppgifter och uppdatera vid behov.

Steg 4: Hitta tävling

Välj Sök tävling

MinGolf. Logga ut Meny

Daniel Nilsson
Hemmaklubb: [redacted]
E-post: [redacted]
HCP: [redacted]
Min handicap
Mina inställningar

Hitta starttid Sök tävling

Välj klubb och mellan vilka datum tryck därefter på Sök.

MinGolf. Logga ut Meny

Sök tävling

Datum 2020-05-05 till 2020-06-05	Klubb eller distrikt Alla mina favoritklubbar	Övriga alternativ Allt
-------------------------------------	--	---------------------------

Fritextsök
Sök på namn eller tävlingstyp

Sök

Välj den tävling ni ska spela

På sidan som kommer upp finns information om tävlingen. För att anmäla sig välj "Anmälan" Ni får ett bekräftelsemail att anmälan är gjord samt tävlingen visas även i er golfkalender vilket gör det enkelt att hitta tillbaka för att få mer information eller avanmäla sig.

0
Anmälda spelare
Anmälan